


Afiliados a Cajas de Compensación de Chile registran sexta alza mensual consecutiva en abril, con un aumento de más de 360 mil personas desde octubre de 2020


Considerando la gradual recuperación del mercado laboral tras el peor momento de la pandemia sanitaria a mediados del año pasado, los afiliados a las Cajas de Compensación de Chile registraron en abril de este año su sexta alza consecutiva, al llegar a las 6.783.670 personas, dando cuenta, además, de la confianza de las empresas y los trabajadores del país en estas instituciones sin fines de lucro, que permiten complementar y fortalecer la seguridad social. El nuevo incremento (de casi 80 mil nuevos afiliados respecto al mes anterior), implica que desde octubre del año pasado al cuarto mes del presente ejercicio, se han sumado más de 360 mil personas al acceso de todos los beneficios sociales que entregan las Cajas de Compensación.



Cifras de las Cajas | Abril 2021

 **Afiliados**
6.783.670

 **Empresas**
84.363

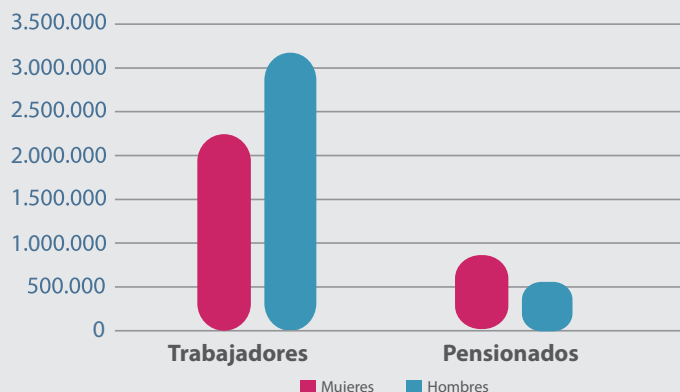
 **Beneficios Sociales**
184.751

 **Licencias Médicas**
303.397

- A abril de 2021, el total de afiliados a las Cajas de Compensación llegó a las **6.783.670** personas, cifra que implica un aumento de **78.613** respecto del mes anterior, concretando el sexto mes consecutivo al alza en este indicador.
- Del total de afiliados **5.353.661** corresponde a trabajadores activos, mientras que **1.430.009** son pensionados. Respecto a los trabajadores afiliados, estos aumentaron en **más de 80 mil personas** en relación al mes anterior.
- Del total de trabajadores afiliados a las Cajas de Compensación **2.220.513** corresponde a mujeres mientras que **3.133.148** son varones. En cuanto a los pensionados afiliados, **564.745** son hombres y **865.264** corresponden a mujeres.

Afiliados por categoría y género

A abril 2021 | Total 4 Cajas de Compensación*



*Cajas Los Andes, Los Héroes, La Araucana y Caja 18.

Afiliados a las Cajas de Compensación

A abril 2021 | Total 4 Cajas de Compensación*

Total Afiliados Trabajadores	5.353.661
Trabajadores Independientes	6.201
Trabajadores Dependientes	5.347.460
Total Afiliados Pensionados	1.430.009
Total Afiliados	6.783.670

*Cajas Los Andes, Los Héroes, La Araucana y Caja 18.

Colocaciones Crédito Social

Abril 2021 | Total 4 Cajas de Compensación*

	N° Colocaciones del mes	Monto de Colocaciones del mes (MM\$)	N° Créditos Cartera Vigente	Monto de Créditos Cartera Vigente (MM\$)
Trabajadores Dependientes	77.564	95.515	1.088.526	1.909.336
Pensionados	12.592	16.752	507.848	389.272
Total Crédito Social	90.156	112.267	1.596.374	2.298.608

*Cajas Los Andes, Los Héroes, La Araucana y Caja 18.
No incluye reprogramaciones.

Datos relevantes del mes

- En abril de 2021, las Cajas de Compensación en su conjunto otorgaron **90.156** créditos sociales a sus afiliados, de los cuales, **77.564** correspondieron a trabajadores activos mientras que **12.592** para pensionados.
- De esta forma la cartera vigente de créditos sociales al cuarto mes del año llegó a **1.596.374**, implicando un monto total que asciende a los **\$2.298.608** millones en la suma de las Cajas.
- A abril de 2021, las Cajas de Compensación registraron **316.412** cuentas de ahorro vigentes, con un saldo acumulado de **212.883** millones de pesos. Por su parte, en dicho mes se observaron **1.177.980** seguros vigentes.
- En cuanto a otros beneficios sociales, en abril se pagaron **876.955** Asignaciones Familiares, **64** Subsidios de Cesantía y **303.397** Subsidios de Incapacidad laboral (SIL). En este último caso, se destaca el pago de más de **104.553** millones de pesos por concepto de Licencias Médicas.
- Asimismo se pagaron un total de **184.751** beneficios no retornables (asumidos 100% por las Cajas) por un monto de **3.590** millones de pesos, entre los que destacan **5.062** beneficios pagados en Educación, **71.906** en Salud, y **86.083** en Contingencias (Nupcialidad, Natalidad, Fallecimiento, y Otras).

Beneficios y créditos sociales

Número de beneficios entregados | Abril 2021



Créditos Sociales
(Abr/2021)
90.156



Asignaciones Familiares
(Abr/2021)
876.955



Educación
(Abr/2021)
5.062

Afiliados a las Cajas de Compensación según Región y Actividad Económica

Abril 2021 | Total 4 Cajas de Compensación*

Regiones	Agricultura	Pesca	Explotación Minas	Industria Manufactu.	Electricidad Gas y Agua	Construcción	Comercio	Hoteles y Restaurantes	Transporte	Intermedia. Financiera	Actividades Inmobiliaria	Administración Pública	Enseñanza	Servicios Sociales	Otras Activ. y Servicios	Hogares Privados	Organiz. Extraterritorial	Total Trabajadores	Total Pensionados
Arica	1.181	475	1.191	3.075	293	3.720	5.429	2.331	2.479	891	3.665	13.946	5.153	1.144	18.099	862	1	63.934	21.955
Tarapacá	170	316	5.284	4.662	757	7.210	10.215	3.815	4.858	1.752	8.082	18.200	7.119	1.720	5.280	1.187	42	80.670	25.165
Antofagasta	407	192	17.386	11.949	1.613	17.035	19.165	6.804	10.379	4.332	28.235	24.414	10.628	2.968	12.394	1.675	16	169.591	36.090
Atacama	3.515	541	9.077	2.954	583	6.499	7.300	2.218	5.380	1.490	9.339	15.378	3.182	1.411	6.850	509	4	76.230	22.263
Coquimbo	8.698	1.637	9.174	6.947	809	18.128	17.895	7.363	6.644	3.438	16.637	25.901	18.503	10.347	8.038	1.997	109	162.262	65.589
Valparaíso	21.905	1.580	8.499	24.773	4.577	42.766	50.340	16.347	32.512	10.466	46.729	79.353	38.948	13.019	28.412	4.458	51	424.735	182.316
O'Higgins	38.092	2.072	5.604	20.826	1.196	19.914	30.652	4.809	7.730	5.104	22.649	38.951	18.375	6.085	15.929	708	5	238.702	82.567
Maule	47.954	66	1.891	21.156	1.645	21.102	30.630	6.150	10.384	5.117	19.614	54.142	17.701	5.075	13.467	312	5	256.412	94.597
Ñuble	11.354	54	307	5.675	437	7.705	9.928	2.209	3.606	1.487	7.194	28.137	8.362	1.920	4.328	146	0	92.849	22.426
Biobío	21.308	4.624	8.718	33.425	3.608	47.414	40.531	7.218	25.274	8.827	39.417	62.254	50.206	14.759	31.861	989	13	400.445	160.206
La Araucanía	11.309	660	1.386	22.347	1.172	18.748	22.969	5.208	7.556	3.437	12.069	45.917	35.466	5.556	7.663	469	11	201.943	83.182
Los Ríos	7.149	1.663	317	7.459	628	6.058	9.819	2.738	3.489	1.654	6.086	19.868	9.143	3.312	3.932	151	5	83.472	39.689
Los Lagos	11.717	19.597	1.561	19.304	1.639	13.810	29.649	5.332	12.894	5.617	19.956	40.056	40.038	7.448	9.325	384	19	238.346	70.457
Aysén	760	1.013	200	549	251	1.604	2.515	298	875	378	1.411	9.345	3.086	639	1.267	4	15	24.210	6.086
Magallanes	984	1.992	1.551	5.368	328	4.629	7.532	3.254	4.345	1.220	7.803	8.367	3.265	3.535	2.977	7	14	57.170	15.859
Metropolitana	82.573	4.533	58.863	206.947	19.887	272.283	436.302	97.518	174.333	133.597	453.902	308.876	184.895	101.492	219.584	26.602	502	2.782.690	501.562
Total País	269.078	41.013	131.008	397.417	39.424	508.624	730.870	173.612	312.736	188.805	702.789	793.104	454.070	180.432	389.408	40.460	811	5.353.661	1.430.009

Nuestros afiliados en todo el país

- Se destaca el nuevo incremento de afiliados trabajadores en la Región Metropolitana, donde en abril de 2021 se registraron 45.837 afiliados más respecto a marzo. De esta forma los trabajadores afiliados han aumentado en cerca de 100 mil personas en la R.M. en lo que va del año.
- Luego de la R.M., las regiones con mayor cantidad de afiliados a las Cajas de Compensación son la de Valparaíso y del Biobío, que a abril de este año registraron 607.051 y 560.651 respectivamente.
- El sector Administración Pública es el que lidera la cantidad de afiliados, con 793.104, seguido muy de cerca por el sector Comercio con 730.870.



Afiliados totales R.M.

ene. 2021/abr. 2021

+99.346



Afiliados Región del Biobío

mar. 2021/ abr. 2021

+6.184



Afiliados Sector Construcción

mar. 2021/ abr. 2021

+3.940