

La relevancia de la educación e inclusión financiera para fortalecer el bienestar de las personas


De acuerdo a la Organización para la Cooperación y el Desarrollo Económicos (OCDE), Chile posee un indicador de alfabetización financiera por debajo del promedio de los países que pertenecen a este grupo, lo que implica una limitante importante para muchas personas a la hora de tomar buenas decisiones que impliquen consumo o inversión.

En este sentido, y considerando que el rol de las Cajas de Compensación es justamente promover un mayor desarrollo y bienestar para sus afiliados y familias, es que Cajas de Chile AG participa activamente de la Mesa de Educación e Inclusión Financiera (MIEF), instancia que coordina a distintas instituciones con el objetivo de potenciar la información de este ámbito a la mayor cantidad de personas, y así ayudar a sus decisiones financieras.




Cifras de las Cajas | Noviembre 2021

 Afiliados
6.808.942

 Empresas
84.254

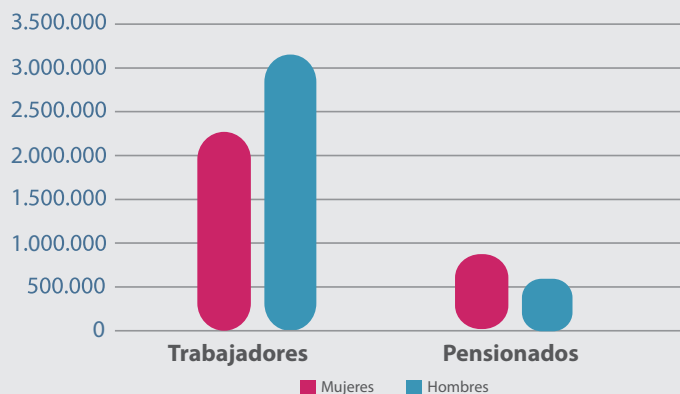
 Beneficios Sociales
288.364

 Licencias Médicas
311.187

- A noviembre de 2021, el total de afiliados a las Cajas de Compensación llegó a las **6.808.942** personas, cifra que implica un aumento de 175.921 afiliados respecto a enero de ese mismo año.
- Del total de afiliados **5.396.511** corresponde a trabajadores activos, mientras que **1.412.431** son pensionados.
- Del total de trabajadores afiliados a las Cajas de Compensación **2.268.654** corresponde a mujeres mientras que **3.127.857** son varones. En cuanto a los pensionados afiliados, **554.442** son hombres y **857.989** corresponden a mujeres.

Afiliados por categoría y género

A noviembre 2021 | Total 4 Cajas de Compensación*



*Cajas Los Andes, Los Héroes, La Araucana y Caja 18.

Afiliados a las Cajas de Compensación

A noviembre 2021 | Total 4 Cajas de Compensación*

Total Afiliados Trabajadores	5.396.511
Trabajadores Independientes	3.606
Trabajadores Dependientes	5.392.905
Total Afiliados Pensionados	1.412.431
Total Afiliados	6.808.942

*Cajas Los Andes, Los Héroes, La Araucana y Caja 18.

Colocaciones Crédito Social

Noviembre 2021 | Total 4 Cajas de Compensación*

	N° Colocaciones del mes	Monto de Colocaciones del mes (MM\$)	N° Créditos Cartera Vigente	Monto de Créditos Cartera Vigente (MM\$)
Trabajadores Dependientes	66.446	76.475	983.662	1.925.545
Pensionados	13.362	14.151	470.801	375.130
Total Crédito Social	79.808	90.626	1.454.463	2.300.675

*Cajas Los Andes, Los Héroes, La Araucana y Caja 18.
No incluye reprogramaciones.

Datos relevantes del mes

- En noviembre de 2021, las Cajas de Compensación en su conjunto otorgaron **79.808** créditos sociales a sus afiliados, de los cuales, **66.446** correspondieron a trabajadores activos mientras que **13.362** fueron para pensionados.
- De esta forma la cartera vigente de créditos sociales al penúltimo mes del año llegó a **1.454.463** implicando un monto total que asciende a los **\$2.300.675** millones en la suma de las Cajas.
- A noviembre de 2021, las Cajas de Compensación registraron **299.503** cuentas de ahorro vigentes, con un saldo acumulado de 204.678 millones de pesos. Por su parte, en dicho mes se observaron **921.222** seguros vigentes.
- En cuanto a otros beneficios sociales, en noviembre se pagaron **792.983** Asignaciones Familiares, **28** Subsidios de Cesantía y **311.187** Subsidios de Incapacidad laboral (SIL). En este último caso, se destaca el pago de más de **118.787** millones de pesos por concepto de Licencias Médicas.
- Asimismo se pagaron un total de **288.364** beneficios no retornables (asumidos 100% por las Cajas) por un monto de **4.137** millones de pesos, entre los que destacan **1.457** beneficios pagados en Educación, **79.514** en Salud, y **174.686** en Contingencias (Nupcialidad, Natalidad, Fallecimiento, y Otras).

Beneficios y créditos sociales

Número de beneficios entregados | Noviembre 2021



Créditos Sociales
(Nov/2021)
79.808



Asignaciones Familiares
(Nov/2021)
792.983



Educación
(Nov/2021)
1.457

Afiliados a las Cajas de Compensación según Región y Actividad Económica

Noviembre 2021 | Total 4 Cajas de Compensación*

Regiones	Agricultura	Pesca	Explotación Minas	Industria Manufactu.	Electricidad Gas y Agua	Construcción	Comercio	Hoteles y Restaurantes	Transporte	Intermedia. Financiera	Actividades Inmobiliaria	Administración Pública	Enseñanza	Servicios Sociales	Otras Activi. y Servicios	Hogares Privados	Organiz. Extraterritorial	Total Trabajadores	Total Pensionados
Arica	24	246	27	0	40	84	14	3	3	0	24	76	632	0	14.981	33	0	16.187	11.433
Tarapacá	8	114	1.133	0	243	710	241	0	31	57	26	345	1.170	0	368	21	0	4.467	12.033
Antofagasta	19	62	128	0	292	233	512	10	17	1	88	161	121	0	91	239	0	1.974	13.955
Atacama	11	356	832	0	294	365	379	5	0	0	178	394	663	0	2.523	210	0	6.210	14.628
Coquimbo	33	937	496	57	133	464	111	0	12	6	73	605	4.802	0	436	265	0	8.430	35.839
Valparaíso	6	664	1.306	15	139	240	1.912	0	322	178	239	335	525	0	95	192	0	6.168	82.313
O'Higgins	19	1.277	572	18	113	229	99	0	14	0	36	143	1.216	0	169	90	0	3.995	29.728
Maule	3.284	0	1.057	19	108	808	103	18	82	0	127	130	1.927	0	751	144	0	8.558	50.921
Ñuble	62	0	21	0	22	91	7	0	1	0	14	23	60	0	3	14	0	318	2.764
Biobío	137	1.481	6.400	97	1.352	2.401	1.452	62	3.976	313	694	5.069	16.059	0	2.878	598	0	42.969	73.312
La Araucanía	408	0	322	11	138	1.077	1.994	14	22	0	100	208	11.117	0	503	118	0	16.032	35.925
Los Ríos	7	857	118	3	207	298	109	3	17	16	32	230	1.383	0	56	81	0	3.417	15.467
Los Lagos	7	1.777	1.051	15	375	535	697	4	10	0	138	299	19.371	0	100	248	5	24.632	32.642
Aysén	112	0	130	0	9	572	9	0	0	0	10	36	1.346	0	105	1	0	2.330	2.424
Magallanes	0	0	0	0	1	2	0	0	0	0	0	0	0	0	2	0	0	5	4.774
Metropolitana	24.485	0	44.996	329	10.763	55.251	15.141	5.422	17.359	3.579	16.135	49.991	28.572	0	21.669	13.811	30	307.533	255.338
Total País	28.622	7.771	58.589	564	14.229	63.360	22.780	5.541	21.866	4.150	17.914	58.045	88.964	0	44.730	16.065	35	453.225	673.496