

## Cifras de Enero confirman senda hacia niveles pre pandemia en el mercado laboral





Tras exactos 2 años, que estuvieron marcados por los efectos de la pandemia sanitaria del Coronavirus, el total de afiliados a las Cajas de Compensación de nuestro país, volvió a superar los 7 millones, registro que no se observaba desde marzo de 2020. El dato está en línea con el paulatino descenso de las cifras de desempleo, confirmando una senda hacia niveles pre pandemia.


En esta línea, las Cajas de Compensación han seguido apoyando a sus afiliados en cuanto al tema laboral, mediante capacitaciones (alianza pro-empleo con el Sence), reprogramaciones y apoyo por contingencias como cesantía, y pago de Licencias Médicas (más de 300 mil solo en marzo de este año) entre muchos otros beneficios sociales.

### Cifras de las Cajas | Marzo 2022

 Afiliados  
**7.012.376**

 Empresas  
**83.804**

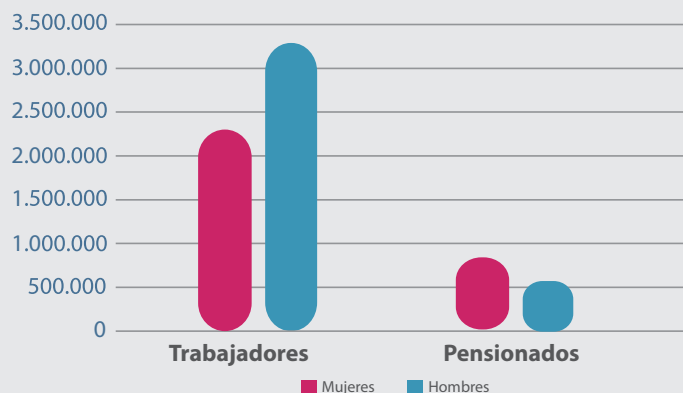
 Beneficios Sociales  
**256.107**

 Licencias Médicas  
**313.748**

- A marzo de 2022 el total de afiliados a las Cajas de Compensación llegaron a los **7.012.376 personas**, cifra que implica más de 300 mil personas adicionales de las que se contabilizaba hace un año, dando cuenta de la recuperación del mercado laboral y empleo formal.
- Del total de afiliados, **5.607.825** corresponde a trabajadores, mientras que **1.404.551** son pensionados.
- En tanto del total de trabajadores afiliados, **3.245.889** son hombres, mientras que **2.361.936** son mujeres. En el caso de los pensionados, **549.891** son varones y **854.660** son mujeres.

### Afiliados por categoría y género

A marzo 2022 | Total 4 Cajas de Compensación\*



\*Cajas Los Andes, Los Héroes, La Araucana y Caja 18.

### Afiliados a las Cajas de Compensación

A marzo 2022 | Total 4 Cajas de Compensación\*

Total Afiliados Trabajadores	5.579.937
Trabajadores Independientes	3.598
Trabajadores Dependientes	5.573.394
Total Afiliados Pensionados	1.404.551
<b>Total Afiliados</b>	<b>7.012.376</b>

\*Cajas Los Andes, Los Héroes, La Araucana y Caja 18.

## Colocaciones Crédito Social

Marzo 2022 | Total 4 Cajas de Compensación\*

	N° Colocaciones del mes	Monto de Colocaciones del mes (MM\$)	N° Créditos Cartera Vigente	Monto de Créditos Cartera Vigente (MM\$)
Trabajadores Dependientes	76.694	92.574	892.514	1.993.914
Pensionados	21.195	23.089	468.069	392.900
<b>Total Crédito Social</b>	<b>97.859</b>	<b>115.663</b>	<b>1.360.583</b>	<b>2.386.815</b>

\*Cajas Los Andes, Los Héroes, La Araucana y Caja 18.  
No incluye reprogramaciones.

## Datos relevantes del mes

- En marzo de 2022, las Cajas de Compensación en su conjunto otorgaron **97.859** créditos sociales a sus afiliados, de los cuales, **76.694** correspondieron a trabajadores activos mientras que **21.195** fueron para pensionados.
- De esta forma la cartera vigente de créditos sociales al tercer mes del año llegó a **1.360.583** implicando un monto total que asciende a los **\$2.386.815** millones en la suma de las Cajas.
- A marzo de 2022, las Cajas de Compensación registraron **295.637** cuentas de ahorro vigentes, con un saldo acumulado de 199.925 millones de pesos. Por su parte, en dicho mes se observaron **1.316.885** seguros vigentes.
- En cuanto a otros beneficios sociales, en marzo se pagaron **802.897** Asignaciones Familiares, **17** Subsidios de Cesantía y **336.317** Subsidios de Incapacidad laboral (SIL). En este último caso, se destaca el pago de más de **116.124** millones de pesos por concepto de Licencias Médicas.
- Asimismo se pagaron un total de **281.986** beneficios no retornables (asumidos 100% por las Cajas) por un monto de **4.725** millones de pesos, entre los que destacan **8.813** beneficios pagados en Educación, **71.830** en Salud, y **173.774** en Contingencias (Nupcialidad, Natalidad, Fallecimiento, y Otras).

## Beneficios y créditos sociales

Número de beneficios entregados | Marzo 2022



**Créditos Sociales**

(Mar/2022)

**97.859**



**Asignaciones Familiares**

(Mar/2022)

**802.897**



**Educación**

(Mar/2022)

**8.813**

## Afiliados a las Cajas de Compensación según Región y Actividad Económica

Marzo 2022 | Total 4 Cajas de Compensación\*

Regiones	Agricultura	Pesca	Explotación Minas	Industria Manufactu.	Electricidad Gas y Agua	Construcción	Comercio	Hoteles y Restaurantes	Transporte	Intermedia. Financiera	Actividades Inmobiliaria	Administracion Pública	Enseñanza	Servicios Sociales	Otras Activi. y Servicios	Hogares Privados	Organiz. Extraterritorial	Total Trabajadores	Total Pensionados
Arica	1.799	203	2.922	4.848	247	6.595	5.059	1.221	3.257	1.323	3.915	5.255	2.468	282	2.800	740	1	42.936	6.836
Tarapacá	891	28	6.589	5.224	368	9.200	10.177	1.874	5.399	1.845	7.790	7.764	2.879	295	4.161	900	0	65.384	6.750
Antofagasta	1.098	16	22.140	13.261	407	19.863	15.191	3.134	10.030	3.341	18.636	16.521	4.076	502	8.520	708	17	137.462	10.371
Atacama	3.642	36	10.643	3.081	388	8.115	5.283	1.007	4.435	1.346	8.093	6.910	1.128	190	3.652	143	6	58.097	5.725
Coquimbo	7.594	489	11.145	6.659	697	23.291	13.016	3.821	5.956	2.978	15.845	14.265	5.611	614	6.235	1.582	143	119.940	14.195
Valparaíso	14.755	454	12.775	21.421	2.023	59.258	31.215	8.080	24.344	9.477	40.749	36.052	14.488	2.933	20.447	4.677	39	303.189	54.537
O'Higgins	37.097	371	9.533	23.794	1.074	30.419	22.805	2.657	9.368	4.857	18.843	22.482	5.434	1.229	11.393	410	5	201.771	34.236
Maule	32.519	70	4.332	16.160	1.326	28.239	22.159	1.860	9.129	5.250	18.488	19.495	7.475	720	10.483	178	8	177.893	22.010
Ñuble	9.504	58	2.154	6.354	378	13.685	8.294	928	4.512	1.983	7.375	7.832	4.712	374	3.559	130	0	71.833	6.880
Biobío	14.786	2.394	4.882	24.830	1.859	59.554	24.595	2.853	20.189	6.749	29.217	31.099	15.196	4.104	16.119	433	14	258.873	33.653
La Araucanía	6.844	706	2.982	13.319	1.171	24.947	15.781	2.809	6.338	3.737	9.660	13.847	8.873	732	5.965	385	0	118.097	14.260
Los Ríos	6.745	668	1.574	6.660	293	9.579	6.449	1.875	3.929	1.854	6.283	7.310	4.948	954	3.661	89	8	62.879	13.450
Los Lagos	8.063	14.460	2.761	15.353	811	19.187	19.386	2.730	10.507	5.492	14.743	16.898	5.196	1.255	6.820	136	1	143.800	15.646
Aysén	964	914	887	1.193	292	2.459	2.135	187	1.121	632	1.801	2.116	1.056	121	1.263	3	0	17.144	2.810
Magallanes	1.185	1.951	2.726	4.748	349	6.724	5.501	2.387	4.817	1.044	4.429	5.271	1.392	290	1.987	5	1	44.807	6.735
Metropolitana	48.568	2.503	31.508	165.049	8.519	297.763	257.201	59.220	126.628	102.745	316.108	222.004	66.497	23.111	158.119	16.556	378	1.902.476	150.359
<b>Total País</b>	<b>196.057</b>	<b>25.320</b>	<b>129.554</b>	<b>331.953</b>	<b>20.200</b>	<b>618.879</b>	<b>464.249</b>	<b>96.643</b>	<b>249.960</b>	<b>154.654</b>	<b>521.974</b>	<b>435.123</b>	<b>151.429</b>	<b>37.706</b>	<b>265.184</b>	<b>27.075</b>	<b>622</b>	<b>3.726.581</b>	<b>398.453</b>